

BOLETIM DO

EMPREGO

ANÁLISE DOS DADOS DO NOVO CAGED – ABRIL/2023



FIES

Federação das Indústrias do Estado de Sergipe

PELO FUTURO DA INDÚSTRIA



Federação das Indústrias do Estado de Sergipe

Elaboração

Núcleo de Informações Econômicas - NIE

Elaboração Técnica

Ana Carolina Monteiro Rebêlo

Fernanda Rodrigues dos Santos

Luís Paulo Dias Miranda

Rodrigo Rocha Pereira Lima

Av. Dr. Carlos Rodrigues da Cruz, 826
Centro Administrativo Dr. Albano Franco
Edf. Albano Franco, 3º andar
Aracaju/SE – CEP: 49.081-015
Tel.: +55 79 3226 7405/7439/7514
Site: nie.fies.org.br

ÍNDICE

1. SUMÁRIO EXECUTIVO.....	3
2. ANÁLISE GERAL DO EMPREGO FORMAL EM SERGIPE	4
3. ANÁLISE TERRITORIAL DO EMPREGO EM SERGIPE	5
4. OUTROS DADOS DO MERCADO DE TRABALHO NO MÊS DE ABRIL.....	8

1. SUMÁRIO EXECUTIVO

O Boletim do Emprego, elaborado pelo Núcleo de Informações Econômicas (NIE) da Federação das Indústrias do Estado de Sergipe (FIES), é uma análise geral do emprego formal em Sergipe, a partir dos dados do Novo CAGED (Cadastro Geral de Empregados e Desempregados), divulgados pelo Ministério do Trabalho e referem-se ao mês de abril de 2023.

Segundo os dados do Novo CAGED, no mês analisado, verificou-se um total de 9.427 admitidos e 9.996 desligamentos no estado de Sergipe, resultando em um saldo negativo de 569 postos de trabalho. Ou seja, no mês de abril houve uma redução no número de empregos formais existentes.

Analisando os dados, de acordo com o Mapa de Territórios Sergipanos, observou-se que cinco regiões registraram número de admissões superior ao número de demissões, são elas: Agreste Central Sergipano (+164 vagas); Sul Sergipano (+160 vagas); Baixo São Francisco Sergipano (+87 vagas); Médio Sertão Sergipano (+34 vagas) e o Alto Sertão Sergipano (+27 vagas).

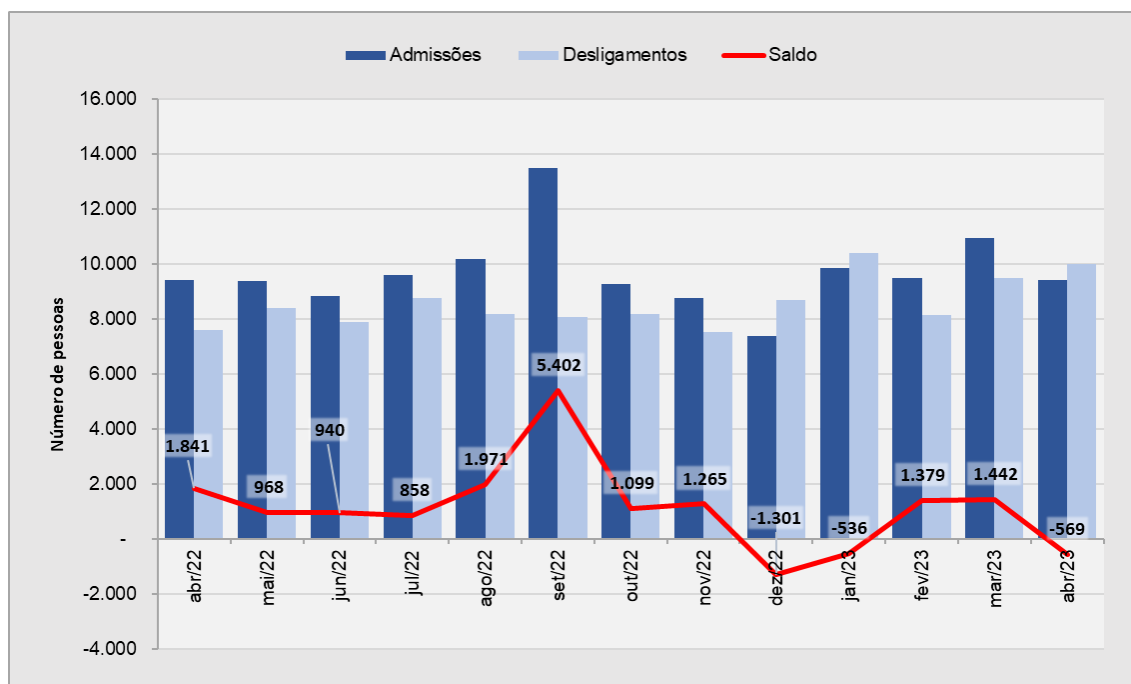
No recorte por município, destacaram-se ao registrarem saldo positivo na geração de emprego, no mês de abril, os municípios de: Aracaju (+870 vagas); Nossa Senhora do Socorro (+227 vagas); Itabaiana (+192vagas); São Cristóvão (+185 vagas) e Estância (+68 vagas). Por outro lado, os municípios que registraram um maior número de fechamento de postos de trabalho foram: Laranjeiras (-1.421 vagas); Capela (-593 vagas); Japaratuba (-195 vagas); Simão Dias (-55 vagas) e Barra dos Coqueiros (-51 vagas).

2. ANÁLISE GERAL DO EMPREGO FORMAL EM SERGIPE

De acordo com os dados do Novo CAGED (Cadastro Geral de Empregados e Desempregados), divulgados pelo Ministério do Trabalho, o estado de Sergipe apresentou saldo negativo de 569 empregos formais em abril de 2023. O resultado decorreu da diferença entre 9.427 admissões e 9.996 desligamentos. Em termos relativos, quando comparado com o estoque de empregos do mês anterior (março/2023), observou-se redução de 0,19% (com ajustes).

Nos últimos doze meses (maio/2022 a abril/2023), foram criados 12.918 empregos formais em Sergipe.

Gráfico 1 – Evolução de admissões, desligamentos e saldo de empregos formais em Sergipe – abr/2022 a abr/2023

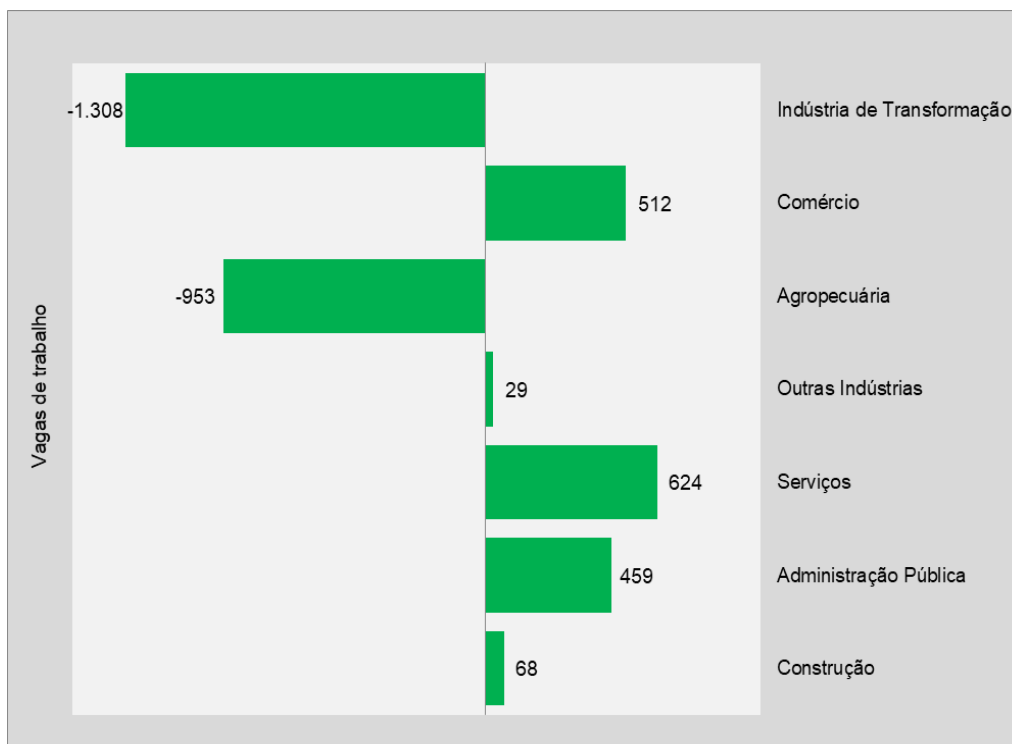


Fonte: Caged; **Nota:** Série com o ajuste das declarações realizadas fora do prazo; **Elaboração:** NIE/FIES.

A análise por setor econômico, Gráfico 2, revelou que em abril de 2023, houve abertura de vagas em cinco dos sete grupamentos de atividades analisados, com destaque para *Serviços* que registrou abertura de 624 postos de trabalho. Em seguida ficaram os grupamentos do *Comércio* (+512 vagas); *Administração Pública* (+459 vagas); *Construção* (+68 vagas) e *Outras Indústrias* (+29 vagas). Por outro lado, registraram

fechamento de postos de trabalho os grupamentos da *Indústria de Transformação* (-1.308 vagas) e *Agropecuária* (-953 vagas).

Gráfico 2 - Saldo do emprego formal, por grupamento de atividade, em Sergipe - abril/2023

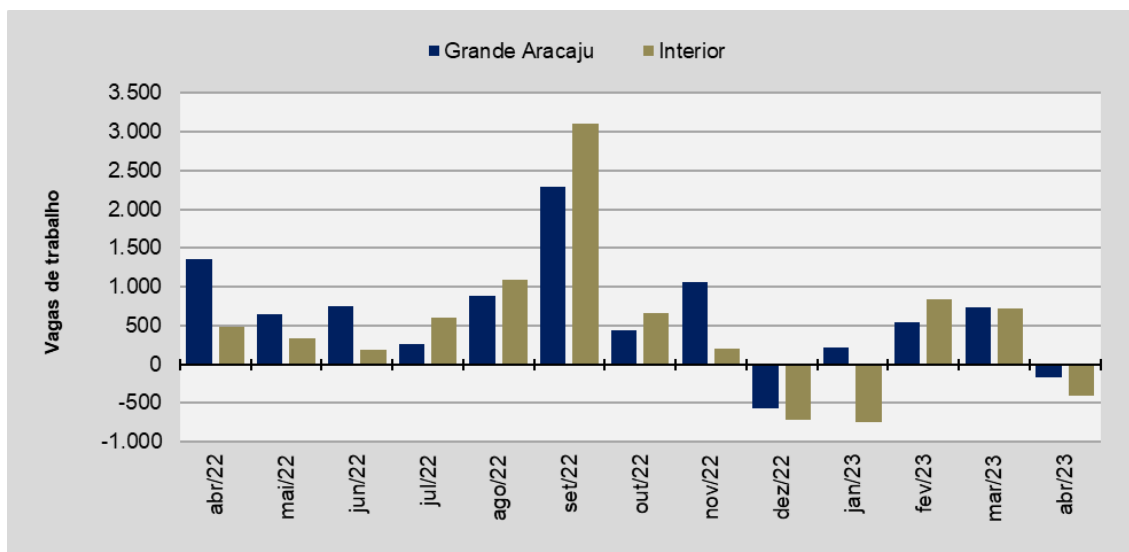


Fonte: Novo Caged; **Nota:** Série com o ajuste das declarações realizadas fora do prazo; **Elaboração:** NIE/FIES.

3. ANÁLISE TERRITORIAL DO EMPREGO EM SERGIPE

No recorte geográfico, de acordo com o Mapa de Territórios Sergipanos¹, constatou-se que houve fechamento de postos de trabalho com carteira assinada na Grande Aracaju e no interior. Na Grande Aracaju foram fechados 166 postos de trabalho formal, enquanto no interior do estado verificou-se o fechamento de 403 postos de trabalho, em abril deste ano.

¹ O Mapa de Territórios Sergipanos foi elaborado pela Gerência de Informações Geográficas e Cartográficas (GIGEC/SEPLAN/SE) em 2008. Disponível em: <https://emdagro.se.gov.br/wp-content/uploads/2018/10/MAPA-DOS-TERRIT%C3%93RIOS-DE-SERGIPE.pdf>.

Gráfico 3 – Saldo do mercado de trabalho celetista em Sergipe - abr/2022 a abr/2023

Fonte: Novo Caged; **Nota:** Série com o ajuste das declarações realizadas fora do prazo; **Elaboração:** NIE/FIES.

Ainda no recorte geográfico, observou-se (Tabela 1) que dos oito territórios cinco apresentaram abertura de vagas superiores aos desligamentos, são eles: Agreste Central Sergipano (+164 vagas); Sul Sergipano (+160 vagas); Baixo São Francisco Sergipano (+87 vagas); Médio Sertão Sergipano (+34 vagas) e o Alto Sertão Sergipano (+27 vagas).

Tabela 1 – Saldo do mercado de trabalho celetista em Sergipe (por territórios) – abril/2023

Território	Saldo
Grande Aracaju	-166
Centro Sul Sergipano	-89
Agreste Central Sergipano	164
Alto Sertão Sergipano	27
Sul Sergipano	160
Médio Sertão Sergipano	34
Baixo São Francisco Sergipano	87
Leste Sergipano	-786
TOTAL	

Fonte: Caged; **Nota:** Série com o ajuste das declarações realizadas fora do prazo; **Elaboração:** NIE/FIES.

Apenas os territórios do Leste Sergipano (-786 vagas); Grande Aracaju (-166 vagas) e o Centro Sul Sergipano (-89 vagas) apresentaram saldo negativo de vagas de

trabalho no quarto mês de 2023, ou seja, registraram um número de demissões superior ao número de admissões.

Mais informações sobre a classificação do município dentro do território e seu respectivo saldo de emprego do Novo CAGED, podem ser visualizadas na seção 4 deste documento, onde são apresentados outros dados sobre o mercado de trabalho formal sergipano, em abril de 2023.

4. OUTROS DADOS DO MERCADO DE TRABALHO NO MÊS DE ABRIL

Tabela 2 – Comportamento do emprego formal, por grupamento de atividade, em Sergipe – abril/2023

Grupamentos	Admitidos	Desligados	Saldo
Construção	1.294	1.226	68
Administração Pública	1.130	671	459
Serviços	3.310	2.686	624
Outras Indústrias	137	108	29
Agropecuária	190	1.143	-953
Comércio	2.451	1.939	512
Indústria de Transformação	915	2.223	-1.308
TOTAL	9.427	9.996	-569

Fonte: Novo CAGED; **Nota:** Série com o ajuste das declarações realizadas fora do prazo.
Elaboração: NIE/FIES.

Tabela 3 - Saldo do mercado de trabalho em SE, por grupamento de atividade e gênero - abril/2023

Grupamentos	Masculino	Feminino
Construção	49	19
Administração Pública	139	320
Serviços	382	242
Outras Indústrias	29	0
Agropecuária	-900	-53
Comércio	339	173
Indústria de Transformação	-1.096	-212
TOTAL	-1.058	489

Fonte: Novo Caged; **Nota:** Série com o ajuste das declarações realizadas fora do prazo. **Elaboração:** NIE/FIES.

Tabela 4 – Comportamento do emprego formal, por grau de instrução, em Sergipe – abril/2023

Grau de Instrução	Admissões	Desligamentos	Saldo
Analfabeto	27	251	-224
Fundamental Incompleto	781	2.059	-1.278
Fundamental Completo	416	592	-176
Médio Incompleto	622	585	37
Médio Completo	6.408	5.559	849
Superior Incompleto	279	283	-4
Superior Completo	894	667	227
TOTAL	9.427	9.996	-569

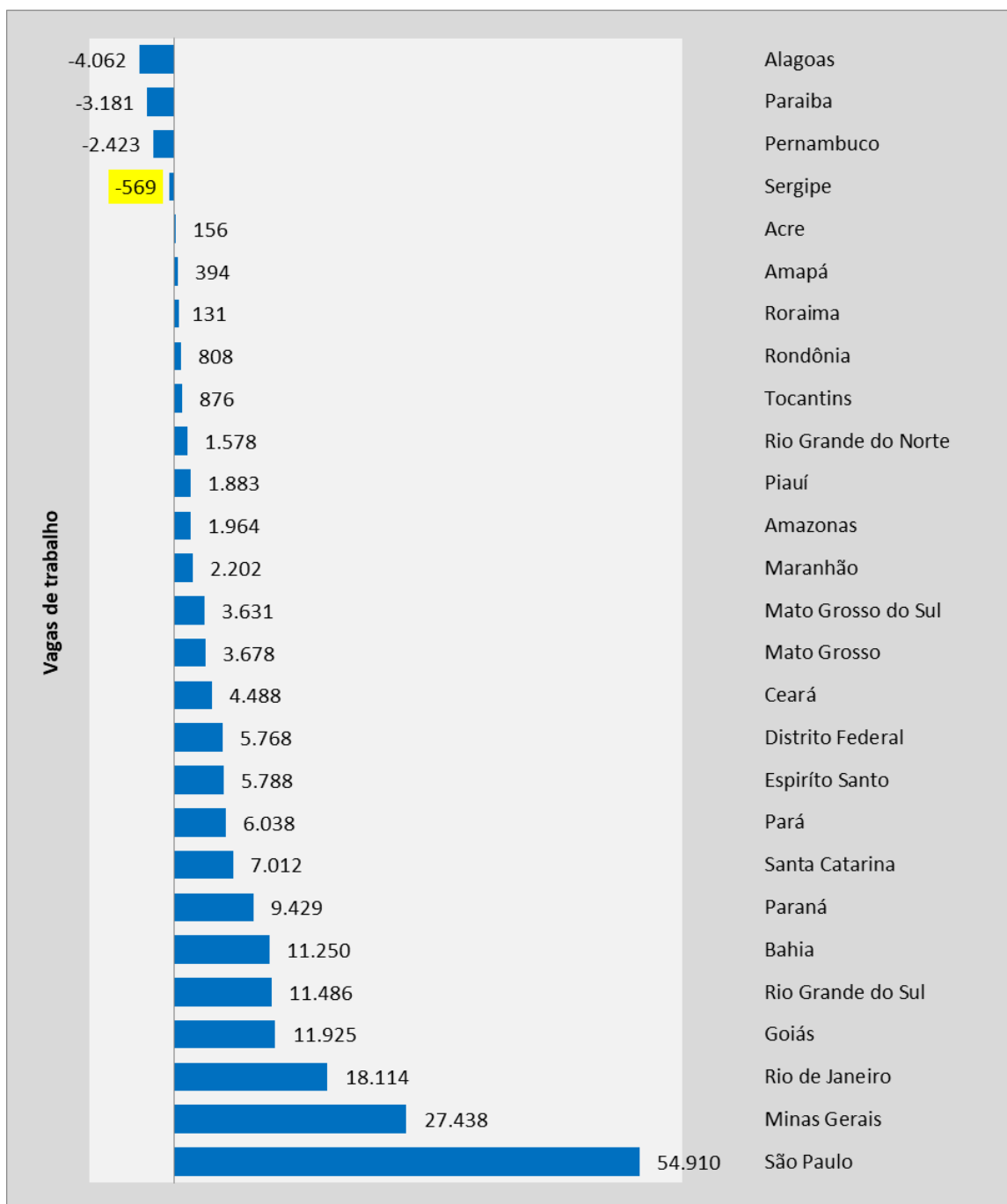
Fonte: Novo Caged; **Nota:** Série com o ajuste das declarações realizadas fora do prazo.
Elaboração: NIE/FIES.

Tabela 5 – Comportamento do emprego formal, por faixa etária, em Sergipe – abril/2023

Faixa Etária	Admissões	Desligamentos	Saldo
Até 17 anos	128	39	89
18 a 24 anos	2.588	2.078	510
25 a 29 anos	1.822	1.950	-128
30 a 39 anos	2.750	2.986	-236
40 a 49 anos	1.531	2.010	-479
50 a 64 anos	591	892	-301
65 anos ou mais	17	41	-24
TOTAL	9.427	9.996	-569

Fonte: Novo Caged; **Nota:** Série com o ajuste das declarações realizadas fora do prazo.
Elaboração: NIE/FIES.

Gráfico 5 – Saldo de empregos, por UF - abril/2023



Fonte: Novo Caged; **Nota:** Série com o ajuste das declarações realizadas fora do prazo; **Elaboração:** NIE/FIES.

Tabela 6 – Saldo de empregos formais nos municípios sergipanos – abril/2023

Território*/Cidade	Saldo de emprego
Grande Aracaju	-166
Aracaju	870
Barra dos Coqueiros	-51
Itaporanga D Ajuda	23
Laranjeiras	-1.421
Maruim	3
Nossa Senhora do Socorro	227
Riachuelo	-2
Santo Amaro das Brotas	0
São Cristóvão	185
Agreste Central Sergipano	164
Areia Branca	-17
Campo do Brito	-20
Carira	3
Frei Paulo	-3
Itabaiana	192
Macambira	6
Malhador	2
Moita Bonita	-6
Nossa Senhora Aparecida	-5
Pedra Mole	0
Pinhão	1
Ribeirópolis	16
São Domingos	-8
São Miguel do Aleixo	3
Sul Sergipano	160
Araúá	4
Boquim	-7
Cristinápolis	4
Estância	68
Indiaroba	9
Itabaianinha	42
Pedrinhas	13
Salgado	0
Santa Luzia do Itanhy	-1
Tomar do Geru	-3
Umbaúba	31
Centro Sul Sergipano	-89
Lagarto	-39
Poço Verde	-20
Riachão do Dantas	6
Simão Dias	-55
Tobias Barreto	19
Alto Sertão Sergipano	27
Canindé de São Francisco	10

Gararu	-10
Monte Alegre de Sergipe	3
Nossa Senhora da Glória	37
Nossa Senhora de Lourdes	5
Poço Redondo	-20
Porto da Folha	2
Leste Sergipano	-786
Capela	-593
Carmópolis	-9
Divina Pastora	1
General Maynard	-1
Japaratuba	-195
Pirambu	-6
Rosário do Catete	2
Santa Rosa de Lima	-1
Siriri	16
Médio Sertão Sergipano	34
Aquidabã	10
Cumbe	1
Feira Nova	15
Gracho Cardoso	2
Itabi	0
Nossa Senhora das Dores	6
Baixo São Francisco Sergipano	87
Amparo de São Francisco	6
Brejo Grande	4
Canhoba	-1
Cedro de São João	-3
Ilha das Flores	0
Japoatã	5
Malhada dos Bois	9
Muribeca	31
Neópolis	-19
Pacatuba	13
Propriá	40
Santana do São Francisco	3
São Francisco	-2
Telha	1

Fonte: Novo Caged; **Nota:** Série com o ajuste das declarações realizadas fora do prazo. **Elaboração:** NIE/FIES.

BOLETIM DO
EMPREGO

ABRIL/2023



Federação das Indústrias do Estado de Sergipe

PELO FUTURO DA INDÚSTRIA

